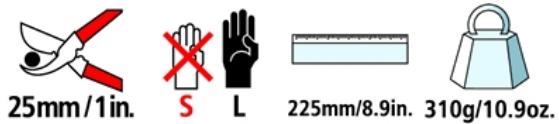


FELCO 5 - Groen

Snoeischaar - Prestatie - Basis model

Made in Switzerland by FELCO



- > **Betrouwbaarheid:** stevige handgrepen van staal / bovenmes en ondermes in hoogwaardig gehard staal / duidelijke en nauwkeurige snede / alle onderdelen kunnen worden vervangen
- > **Doeltreffendheid:** gemakkelijke instelling van de snede
- > **Ergonomie:** antislip-bekleding

AANBEVOLEN VOOR

Onze aanbeveling (★ = Aanbevolen, ★★ = Sterk aanbevolen, ★★★ = De beste keuze)

Wijnbouw	★ ★ ★
Fruitteelt	★ ★ ★
Tuinbouw	★ ★ ★
Parken en tuinen	★ ★ ★
Boomkwekerij	★ ★ ★
Kleine hand	★ ★ ★
Middelgrote hand	★ ★ ★
Grote hand	★ ★ ★
Linkshandig	★ ★ ★

ACCESSOIRES



FELCO 902
Slijpgereedschap
Slijpsteen



FELCO 903
Slijpgereedschap
Slijpsteen



FELCO 910
Holster
Van leder - Met sleuf en clip



FELCO 912
Holster
Van leder - Met clip

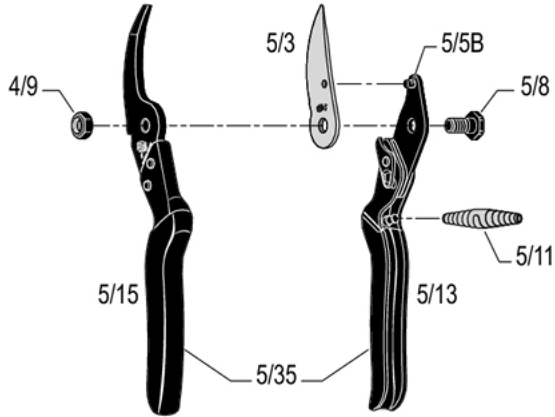




















FELCO 980
Onderhoudsproducten
Spray




FELCO 990
Onderhoudsproducten
Vet

RESERVEONDERDELEN



FELCO	REF.	Omschrijving	Samenstelling	Streepjescode UCC
	5/3	Bovenmes	1x 5/3	 7 83929 40002 0
	5/91	Set	2x 5/11	 7 83929 40037 2
	5/94	Set	1x 4/9 + 1x 5/8	 7 83929 40038 9
	5/13	Handgreep zonder bovenmes	1x 5/13 + 1x 5/5B + 1x 5/35	 7 83929 40208 6
	5/15	Handgreep met ondermes	1x 5/15 + 1x 5/35	 7 83929 40209 3
	5/35	Omhuysel voor bovenmeshandgreep / ondermeshandgreep	1x 5/35	 7 83929 40210 9
	5/5B	Klinknagel voor bovenmes	1x 5/5B	 7 83929 40211 6
	5/8	Bout	1x 5/8	 7 83929 40212 3
	4/9	Moer	1x 4/9	 7 83929 40205 5

	5/11	Veer	1x 5/11	 7 83929 40207 9
---	------	------	---------	--

ZORG



Schoonmaken

Het is aangeraden uw gereedschap na elk gebruik schoon te maken. Vooral als uw gereedschap erg vuil is of kan roesten na blootstelling aan vocht, moet u het onmiddellijk schoonmaken.



Oliën

Na een schoonmaakbeurt is het aangeraden het gereedschap te oliën om het te beschermen tegen roest. Met olie kan u ook vastgelopen gereedschap weer losmaken.



Slijpen

Het is aangeraden uw gereedschap minstens eenmaal per dag te slijpen, maar als u voelt dat uw gereedschap minder goed snijdt, slijp het dan onmiddellijk!



Demonteren

Het is aangeraden uw gereedschap regelmatig te demonteren, maar zeker als u voelt dat het stroever wordt.

VERVANGING ONDERDELEN



Het bovenmes vervangen

Wanneer het boven- en ondermes niet meer kruisen of als het bovenmes te veel beschadigd is, is het aangeraden het te vervangen.

Regel de speling van het boven- en ondermes door de spanning van de moer aan te passen. Het bovenmes moet het ondermes op 2/3 van de lengte raken.



De sluitwervel vervangen

Wanneer de sluitwervel beschadigd is en niet meer kan worden gebruikt, zelfs als u de schroef aanspant, moet u hem vervangen.